



HBZDV4736

FOYER AU GAZ À ÉVACUATION DIRECTE ET ZÉRO DÉGAGEMENT



LE NEC PLUS ULTRA DU DESIGN, DE L'INGÉNIERIE ET DE LA QUALITÉ

Modèle HBZDV4736N foyer au gaz naturel à évacuation directe et zéro dégagement, avec l'ensemble de bûches LOGF36, l'ensemble pleine vision Designer HB47CVCK, et la doublure de brique rouge en chevron HB47RRH en option.

Modèle	HBZDV4736N/NE	HBZDV4736LP/LPE
Carneau	Dessus	Dessus
Combustible	Gaz naturel	Propane
Entrée max.	40,000 BTU	36,000 BTU
Entrée min.	27,000 BTU	30,000 BTU
FE (P.4.1-15)	60.39% / 61.88%	53.79% / 54.9%

Le meilleur foyer à évacuation directe et dégagement nul pour les constructions neuves ou la rénovation, et votre meilleur choix pour une installation n'importe où dans votre maison.

CARACTERISTIQUES DE SÉRIE

- Système de valve millivolt ou IPI qui fonctionne même en cas de panne d'électricité, avec ajustement de chaleur haut/bas et ajustement de flamme
- Brûleur double avec flammes à aspect réaliste
- Capteur de flamme qui surveille constamment la flamme de la veilleuse
- Écran de sécurité



Écran de sécurité

CARACTERISTIQUES OPTIONNELLES

Ensemble Pleine Vision Designer

Aucune persienne requise

Grilles

Disponibles en noir

Ensemble de ventilateur

Activé par la chaleur avec contrôle de vitesse variable

Doublures de briques

Traditionnelles, en chevron, rouge en chevron

Thermostat

Thermostat mural millivolt ou programmable

Télécommande


Marche/arrêt, thermostat marche/arrêt, thermostat marche/arrêt modulant, thermostat marche/arrêt modulant et contrôle de ventilateur




STYLES




Doublure de brique traditionnelle RLT



Doublure de brique en chevron RLH



Doublure de brique rouge en chevron RRH



Bûches LogF36

DIMENSIONS POUR INSTALLATION EN COIN

AVEC PERSIENNE

HBZDV47

ENSEMBLE PLEINE VISION (CVCK)

HBZDV47

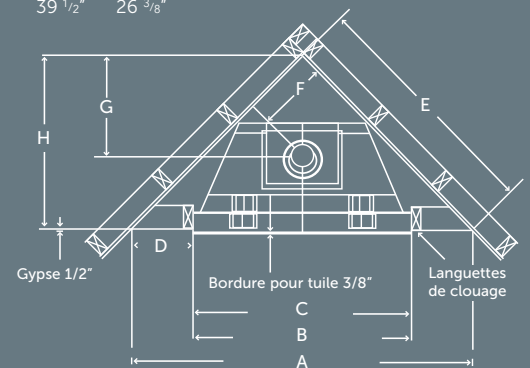
A	65 1/4"	70 3/16"
B	47 3/8"	48 3/8"
C	47 1/16"	48 1/16"
D	8 15/16"	10 7/8"
E	46 1/8"	49 5/8"
F	13 15/16"	13 15/16"
G	19 11/16"	19 11/16"
H	32 5/8"	35 1/16"

ZONE DE VISION

Largeur Hauteur

HBZDV47	39 1/2"	26 3/8"
---------	---------	---------

DIMENSIONS POUR INSTALLATION EN COIN (PO)



SPÉCIFICATIONS POUR CHARPENTE (PO)

Modèle à évacuation sur le dessus	HAUTEUR Réelle	CHARPENTE	LARGUEUR Réelle	CHARPENTE	PROFONDEUR Réelle	CHARPENTE
-----------------------------------	----------------	-----------	-----------------	-----------	-------------------	-----------

PERSIENNES

HBZDV47	43 1/16"	43 1/16"	47 1/16"	47 3/8"	19 7/16"	19 1/2"
---------	----------	----------	----------	---------	----------	---------

ENSEMBLE PLEINE VISION (CVCK)

HBZDV47	49"	49 1/8"	48 1/16"	48 3/8"	21 15/16"	22"
---------	-----	---------	----------	---------	-----------	-----

Canada

ENERGUIDE

Recherchez la cote **ÉnerGuide** des foyers à gaz dans cette brochure

Basée sur la norme CSA P.4.1-15